


## Μια επίκαιρη χειροτεχνία!!

Στην ιδιαίτερη κατάσταση που βιώνουμε όλοι μας, με την αναγκαστική παραμονή μας στο σπίτι, τις διάφορες απαγορεύσεις και τις ιδιαίτερες προφυλάξεις που πρέπει να παίρνουμε όλοι μας για να διαφυλάξουμε την υγεία τη δική μας αλλά και όλων γύρω από εμάς, ερχόμαστε να σας προτείνουμε μία ιδιαίτερη και απλή χειροτεχνία, την οποία μπορούν τα παιδιά σας, με τη βοήθειά σας, να κατασκευάσουν, επίκαιρη αλλά και χρήσιμη ταυτόχρονα.


Και αυτή δεν είναι άλλη από μία μάσκα προστασίας! Δεδομένου μάλιστα ότι είναι είδος σε έλλειψη, σας δίνουμε την πρότασή μας, για δημιουργική και χρήσιμη απασχόληση στο σπίτι!

Τα υλικά που χρειαζόμαστε είναι:

- Χαρτί κουζίνας
- Λαστιχάκια
- Συρραπτικό ή Παραμάνες




Παίρνουμε ένα κομμάτι χαρτί κουζίνας και το διπλώνουμε εναλλάξ, όπως φαίνεται στις εικόνες, φτιάχνοντας τη γνωστή μας βεντάλια.



Στη συνέχεια, διπλώνουμε τις άκρες του διπλωμένου χαρτιού,



περνάμε μέσα από τις διπλωμένες άκρες τα λαστιχάκια,



και συρράπτουμε κλείνοντας μέσα τα λαστιχάκια.



Η μάσκα μας είναι έτοιμη για χρήση!!



Εάν νοιώθετε ότι θέλετε επιπλέον προστασία, μπορείτε αν θέλετε να βάλετε διπλό το χαρτί. Εναλλακτικά αντί του χαρτιού, μπορείτε να χρησιμοποιήσετε ένα βαμβακερό ύφασμα.